



# **Заседание коллегии Министерства культуры Свердловской области**

---

- 1. Об основных направлениях деятельности музеев Свердловской области, ориентированной на удовлетворение потребностей современного музейного посетителя, по реализации майских указов Президента Российской Федерации.**
- 2. О сохранении и развитии народного творчества как одного из факторов патриотического воспитания и формирования межнационального согласия.**

30 сентября 2015 года



---

**Об основных направлениях деятельности музеев  
Свердловской области, ориентированной на  
удовлетворение потребностей современного  
музейного посетителя, по реализации майских  
указов Президента Российской Федерации**

Заместитель Министра культуры  
Свердловской области  
**Полухина Галина Юрьевна**



# Музейная сеть Свердловской области



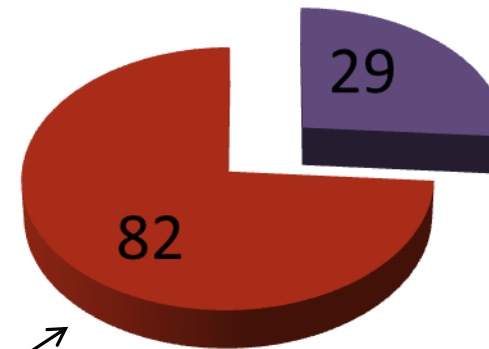
**Музеи Свердловской области**  
**(842 сетевые единицы)**



**731 музей других ведомств**



**Государственные и муниципальные музеи – 111 сетевых единиц**  
**(64 юридических лица)**

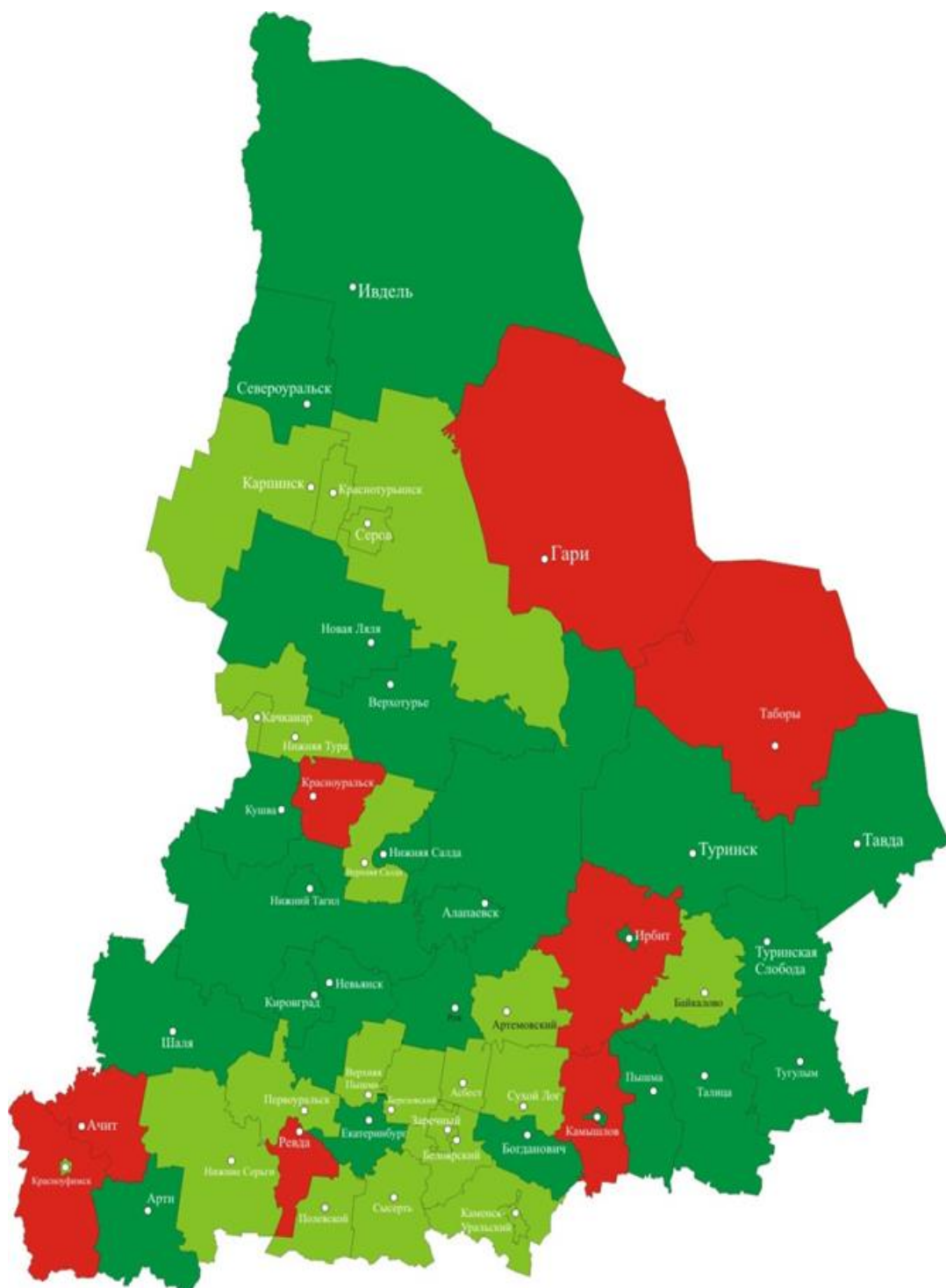


■ Государственные музеи  
(29 сетевых единиц,  
8 юридических лиц)


■ Муниципальные музеи  
(82 сетевые единицы,  
56 юридических лиц)



# Государственные и муниципальные музеи на территории Свердловской области



57 муниципальных образований, на территории которых представлена музейная сеть. Наибольшая концентрация музеев в городе Екатеринбурге – 18 музейных площадок



37 муниципальных образований не имеют государственных и муниципальных музеев на своей территории



# Музейная сеть в разрезе управленческих округов Свердловской области





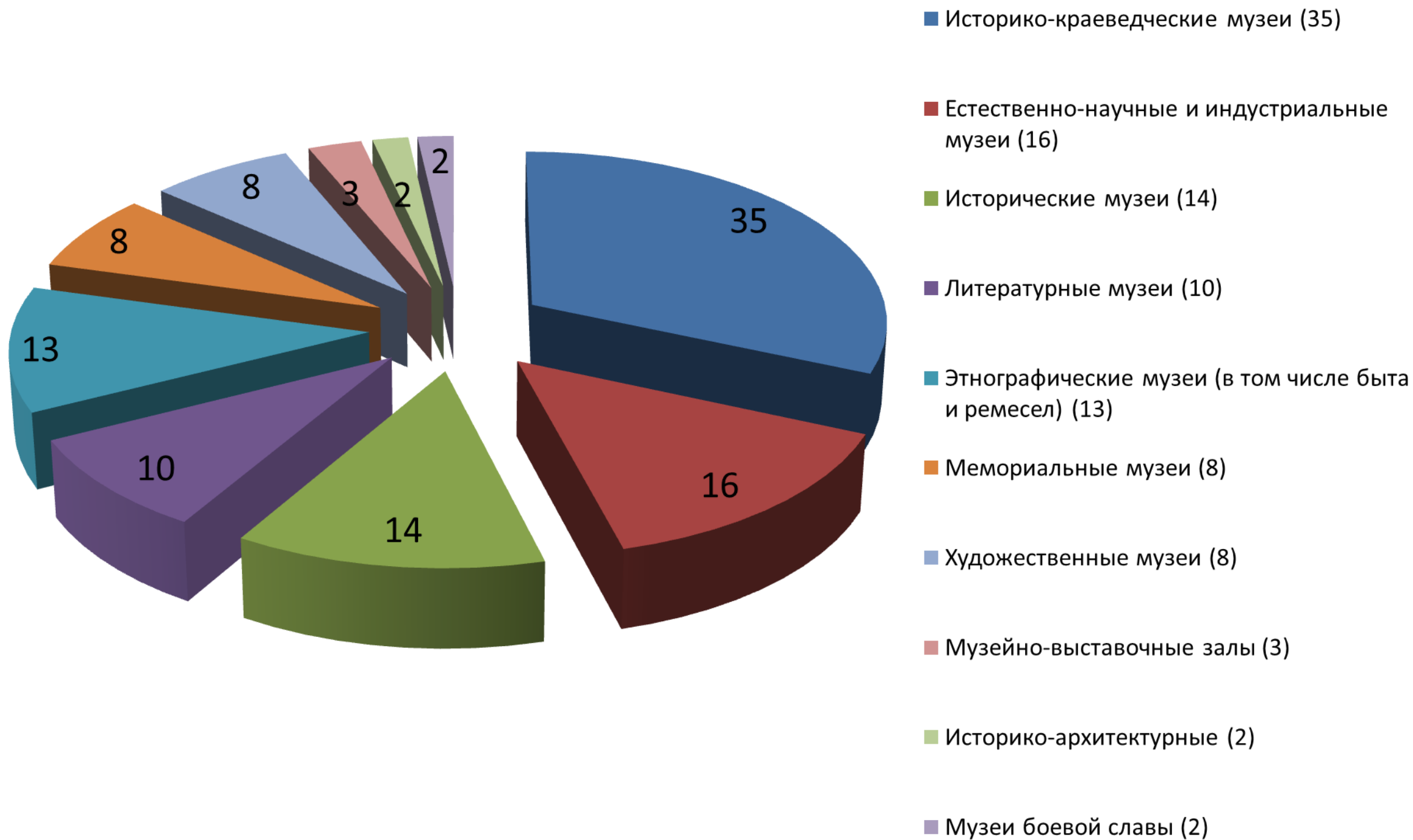


## Музейная сфера в Уральском федеральном округе

№	Наименование региона	Количество жителей в субъекте РФ, человек	Количество музеев ведомства Минкультуры России, юридических лиц по состоянию на 01.01.2015, единиц	Объем музейного фонда по состоянию на 01.01.2015, единиц хранения	Нормативная обеспеченность музеями к общему количеству жителей субъекта РФ, человек
1.	Свердловская область	4 327 472	64	1 621 578	67 616
2.	Челябинская область	3 497 274	47	641 466	74 410
3.	Ханты-Мансийский автономный округ - Югра	1 612 076	36	420 971	44 780
4.	Ямало-Ненецкий автономный округ	539 985	20	160 512	26 999
5.	Курганская область	869 814	18	310 425	31 656
6.	Тюменская область	1 429 232	6	620 680	238 205



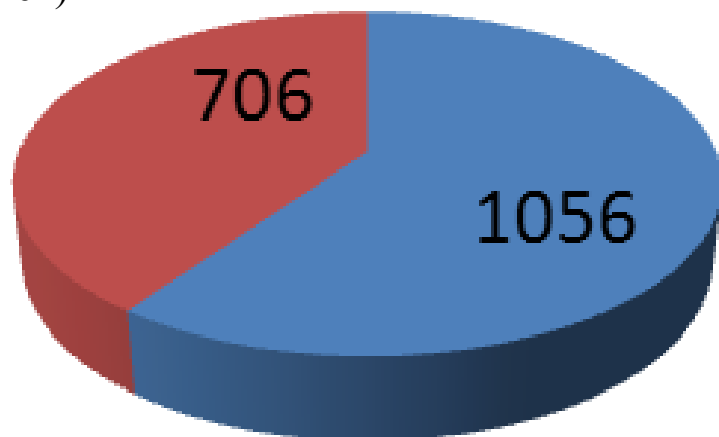
## Типы государственных и муниципальных музеев Свердловской области





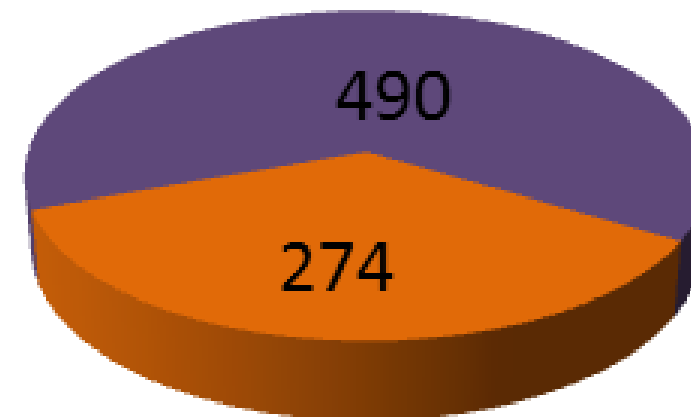
## Состояние кадров музеев Свердловской области

Численность работников  
государственных музеев  
(706 человек)



Численность работников  
муниципальных музеев  
(1056 человек)

Численность основного  
персонала в муниципальных  
музеях (490 человек)



Численность основного  
персонала в государственных  
музеях (274 человека)





## Площадь и характеристика помещений музеев Свердловской области

Музеи	Общая площадь помещений (зданий), <i>кв. м.</i>	Экспозиционно- выставочная площадь, <i>кв. м.</i>	Площадь под хранение фондов, <i>кв. м.</i>	Число занимаемых зданий, <i>единиц</i>
Государственные	40578,15	16429,15	5113,07	94
Муниципальные	68421,81	34256,41	5930,11	145
<b>ВСЕГО по государственным и муниципальным музеям</b>	<b>108999,96</b>	<b>50685,56</b>	<b>11043,18</b>	<b>239</b>



## Контрольные показатели Плана мероприятий («дорожной карты») «Изменения в отраслях социальной сферы, направленные на повышение эффективности сферы культуры в Свердловской области» для музейной сферы

№ п/п	Наименование показателя	2012 год	2013 год	2014 год	2015 год	2016 год	2017 год	2018 год
1.	Увеличение доли представленных (во всех формах) зрителю музейных предметов в общем количестве музейных предметов основного фонда, <i>в процентах</i>	8,7	9,0	9,4	9,6	9,8	10,2	10,5
2.	Рост ежегодной посещаемости государственных и муниципальных музеев в Свердловской области, количество посещений на 1000 человек жителей Свердловской области	367,5	368,0	370,5	372,0	373,5	375,0	376,5
3.	Доля музеев, имеющих веб-сайт в сети Интернет, в общем количестве государственных и муниципальных музеев Свердловской области, <i>в процентах</i>	18,3	28,4	34,0	37,6	41,3	45,0	50,5
4.	Количество реализованных выставочных музейных проектов, <i>в единицах</i>	-	2135	2530	2835	3135	3430	3480
5.	Число передвижных музейных выставок, <i>в единицах</i>	272	294	344	394	444	494	544
6.	Количество действующих виртуальных музеев, <i>в единицах</i>	-	12	18	22	26	30	36



**Выполнение Плана мероприятий («дорожной карты») «Изменения в отраслях социальной сферы, направленные на повышение эффективности сферы культуры» музеями Свердловской области в 2012–2014 годах**

№ п/п	Наименование показателя	2012		2013		2014	
		план	факт	план	факт	план	факт
1.	Доля представленных (во всех формах) зрителю музейных предметов в общем количестве музейных предметов основного фонда <i>(процент)</i>	8,7	<b>8,7</b>	9,0	<b>9,5</b>	9,4	<b>20,2</b>
2.	Ежегодная посещаемость государственных и муниципальных музеев в Свердловской области <i>(тысяч человек)</i>	367,5	<b>392,3</b>	368,0	<b>406,5</b>	370,5	<b>401</b>
3.	Доля музеев, имеющих веб-сайт в сети Интернет, в общем количестве государственных и муниципальных музеев <i>(процент)</i>	18,3	<b>19,8</b>	28,4	<b>23,4</b>	34,0	<b>42,3</b>
4.	Количество реализованных выставочных музейных проектов <i>(единиц)</i>	показатель не установлен	<b>2111</b>	2135	<b>2500</b>	2530	<b>2569</b>
5.	Число передвижных музейных выставок (реализуемых государственными музеями Свердловской области) <i>(единиц)</i>	272	<b>338</b>	294	<b>373</b>	344	<b>347</b>
6.	Количество действующих виртуальных музеев <i>(единиц)</i>	показатель не установлен	<b>5</b>	12	<b>12</b>	18	<b>19</b>



## **Основные направления в деятельности музеев по привлечению посетителя**

---

- Формирование образа музея как обладателя уникальных артефактов**
- Активное участие в международных культурных акциях – «Ночь музеев», «Ночь искусств», «Вечер музеев»**
- Расширение культурно-образовательной деятельности**
- Организация досуга, взаимодействие с туроператорами**
- Расширение присутствия в Интернет-пространстве**
- Обеспечение возможности посещения музеев в вечернее и ночное время**
- Обеспечение физической и информационной доступности для инвалидов и других маломобильных групп населения, развитие доступной среды жизнедеятельности для людей с ограниченными возможностями**
- Развитие государственно-частного партнерства**



---

**Благодарю за внимание!**