



Министерство культуры Свердловской области

**О РЕЗУЛЬТАТАХ ВЫПОЛНЕНИЯ
ЦЕЛЕВЫХ ПОКАЗАТЕЛЕЙ
НАЦИОНАЛЬНОГО ПРОЕКТА «КУЛЬТУРА»
ГОСУДАРСТВЕННЫМИ УЧРЕЖДЕНИЯМИ
СВЕРДЛОВСКОЙ ОБЛАСТИ ЗА 2019 ГОД**

Буракова Оксана Алексеевна,

начальник отдела стратегического планирования
и межведомственного взаимодействия
Министерства культуры Свердловской области

ВЫПОЛНЕНИЕ ПОКАЗАТЕЛЕЙ РЕГИОНАЛЬНОГО ПРОЕКТА «КУЛЬТУРНАЯ СРЕДА»

Наименование показателя	Базовый показатель	2019 год		
		план	факт	%
Увеличение на 15% числа посещений организаций культуры Свердловской области, тыс. посещений	20786,56	21102,99	21 190,7	100,4
Количество созданных (реконструированных) и капитально отремонтированных объектов организаций культуры (ед.) (нарастающим итогом)	1	9	9	100,0
Количество организаций культуры, получивших современное оборудование (ед.)	0	46	46	100,0
Доля граждан Российской Федерации, удовлетворенных качеством предоставления услуг в сфере культуры (%) (нарастающим итогом)	0	0,5	0,5	100,0

ВЫПОЛНЕНИЕ ПОКАЗАТЕЛЯ РЕГИОНАЛЬНОГО ПРОЕКТА «ЦИФРОВАЯ КУЛЬТУРА»


Наименование показателя	Базовый показатель	2019 год		
		план	факт	%
Количество созданных виртуальных концертных залов (ед.) (нарастающим итогом)	29	38	38	100,0
в том числе количество созданных ВКЗ за счет средств бюджета Свердловской области (ед.)	0	3	3	100,0
Количество выставочных проектов, снабженных цифровыми гидами в формате дополненной реальности (ед.)	0	5	6	120,0

ВЫПОЛНЕНИЕ ПОКАЗАТЕЛЕЙ РЕГИОНАЛЬНОГО ПРОЕКТА «ТВОРЧЕСКИЕ ЛЮДИ»

Наименование показателя	Базовый показатель	2019 год		
		план	факт	%
Количество проектов НКО, направленных на укрепление российской гражданской идентичности, единиц (нарастающим)	19	36	40	111,1
Количество проектов НКО на реализацию всероссийских и международных творческих проектов, единиц (нарастающим)	2	4	4	100,0
Количество специалистов, прошедших повышение квалификации на базе центров непрерывного образования, чел.	0	388	388	100,0
Количество любительских творческих коллективов, получивших грантовую поддержку, ед.	0	9	9	100,0
Количество волонтеров, вовлеченных в программу «Волонтеры культуры», чел.	0	295	672	227,0

УВЕЛИЧЕНИЕ НА 15% ЧИСЛА ПОСЕЩЕНИЙ ОРГАНИЗАЦИЙ КУЛЬТУРЫ

Базовое значение (2017 год)	2019 год							
	I квартал		II квартал		III квартал		IV квартал	
	план	факт	план	факт	план	факт	план	факт
20 786,6 (100%)	5908,84 (28%)	5299,4 (25,1%)	11606,65 (55%)	10594,7 (50,2%)	15827,24 (75%)	15 105,6 (71,6%)	21102,99	21 190,7 (100,4%)



ВЫПОЛНЕНИЕ ЦЕЛЕВОГО ПОКАЗАТЕЛЯ

Типы учреждений	Базовое значение	План 2019	Факт 2019	% к плану
Театры	1242,5	1254,92	1267,0	100,9
Музеи	1899,0	1936,98	2048,1	105,7
Библиотеки	11 164,24	11 275,88	11 519,4	102,1
ДШИ и училища по количеству обучающихся	51,29	51,8	55,2	106,5
КДУ по культурно-массовым мероприятиям	2801,2	2885,23	2430,4	84,2
Концертные организации	849,0	874,47	938,2	107,2
Парки	54,7	56,34	128,6	228,0
Зоопарки	486,3	500,88	500,9	100,0
КДУ по участникам клубных формирований	133,7	135,03	137,7	102,0
КДУ по охвату услугами автоклубов	10,24	10,34	141,9	1372,0
Цирки	283,62	286,45	289,9	101,2
Учреждения, осуществляющие кинопоказ сеансов отечественных фильмов	1810,8	1828,9	1733,4	94,7

ТЕАТРЫ – 100,9%


Номер строки	Учреждение	План 2019 года, человек	Факт за 2019 год, человек	Процент выполнения
1.	Свердловский академический театр музыкальной комедии	169276	169276	100
2.	Свердловский государственный академический театр драмы	157663	157663	100

МУЗЕИ – 105,7%

Номер строки	Учреждение	План 2019 года, человек	Факт за 2019 год, человек	Процент выполнения
1.	ГАУК СО «Невьянский государственный историко-архитектурный музей»	121000	182340	150
2.	ГАУК «Музей истории камнерезного и ювелирного искусства»	38200	44323	116
3.	ГАУК СО «Свердловский областной краеведческий музей им. О.Е. Клера»	292800	336869	115
4.	ГБУК СО «Нижнесинячихинский музей-заповедник деревянного зодчества и народного искусства имени И.Д. Самойлова»	82400	85236	103
5.	ГАУК СО «Уральский государственный военно-исторический музей»	49850	49850	100
	ГБУК СО «Ирбитский государственный музей мотоциклов»	25940	25940	100
	ГБУК СО «Ирбитский государственный музей изобразительных искусств»	35850	35850	100
	ГБУК СО «Верхотурский государственный историко-архитектурный музей-заповедник»	57340	57340	100


БИБЛИОТЕКИ – 102,1 %

Номер строки	Учреждение	План 2019 года, человек	Факт за 2019 год, человек	Процент выполнения
1	Государственное автономное учреждение культуры Свердловской области «Свердловская областная универсальная научная библиотека им. В.Г. Белинского»	159609	168786	106
2	Государственное бюджетное учреждение культуры Свердловской области «Свердловская областная межнациональная библиотека»	85853	86830	101
3	Государственное бюджетное учреждение культуры Свердловской области «Свердловская областная библиотека для детей и молодежи им. В.П. Крапивина»	145376	145383	100
	Государственное бюджетное учреждение культуры Свердловской области «Свердловская областная специальная библиотека для слепых»	91157	91157	100




КДУ - участники клубных формирований – 102%

Номер строки	Учреждение	План 2019 года, человек	Факт за 2019 год, человек	Процент выполнения
1.	Свердловский государственный областной Дворец народного творчества	486	486	100
2.	Центр традиционной народной культуры Свердловской области	99	99	100



КДУ (культурно-массовые мероприятия – 84,2%)

Номер строки	Муниципальное образование	План 2019 года, человек	Факт за 2019 год, человек	Процент выполнения
1	Инновационный культурный центр	2060	13230	642
2	«Мультимедийный исторический парк «Россия – Моя история. Свердловская область»	22431	39206	175
3	Центр традиционной народной культуры Свердловской области	9974	9975	100




КОНЦЕРТНЫЕ ОРГАНИЗАЦИИ – 107,2%

Номер строки	Учреждение	План 2019 года, человек	Факт за 2019 год, человек	Процент выполнения
1.	Свердловская государственная академическая филармония	329188	390037	118
2.	Уральский центр народного искусства	107326	107326	100
3.	Уральский государственный театр эстрады	228557	227473	100
4.	Свердловская государственная детская филармония	57652	55840	97

УВЕЛИЧЕНИЕ ЧИСЛА ОБРАЩЕНИЙ К ЦИФРОВЫМ РЕСУРСАМ В 5 РАЗ

		Год реализации					
		2019	2020	2021	2022	2023	2024
план, тыс. обр.	факт	план					
10,0	43,988	15,0	20,0	30,0	40,0	50,0	



СПАСИБО ЗА ВНИМАНИЕ!

